

СЕРДЕЧНИКИ НА ОСНОВЕ МАГНИТОМЯГКИХ МЕТАЛЛИЧЕСКИХ ПОРОШКОВ



АО «НИИ «ФЕРРИТ-ДОМЕН» является ведущим российским предприятием, осуществляющим исследования, разработку и производство сердечников из порошкового молибденового пермаллоя (81% Ni) и порошков пермаллоя (50% Ni).

Исходные порошки представляют собой микродисперсные частицы металлических сплавов с индивидуальной электроизоляцией, вследствие чего кольца из этих материалов имеют структуру с распределенным воздушным зазором, что позволяет им работать в сильных магнитных полях.

Сердечники данной группы магнитомягких материалов обладают рядом важных особенностей, эффективно используемых в электронной аппаратуре и различных узлах электротехнических устройств. К ним относятся:

- Высокое удельное сопротивление
- Низкие потери на гистерезис
- Высокая индукция насыщения
- Исключительно высокая стабильность индукции в переменном и постоянном электрическом поле
- Высокая временная стабильность параметров

Принятые обозначения параметров

μ_H	- начальная магнитная проницаемость на частоте 10 кГц в поле 0,25 мТл
F	- предельная рабочая частота
$\text{tg}\delta_\mu$	- тангенс угла магнитных потерь
F_c	- частота контроля тангенса угла магнитных потерь
H_a	- амплитудное значение намагничивающего поля
$\text{TK}\mu_H$	- температурный коэффициент начальной магнитной проницаемости в диапазоне температур
A_L	- коэффициент начальной индуктивности

**Сердечники из порошков Мо-пермаллоя
80% Ni, 3% Mo**

Марка материала	μ_n	F кГц	$tg\delta_\mu (x10^{-3})$			$TK_{\mu n} (x10^{-6})$ 1/°C	
	$\pm 10\%$		F_c , кГц	$H_a = 24$ А/м	$H_a = 72$ А/м	(-60 + 85) °C	(-60 + 155) °C
МП 14	12...14	5000	1000	—	20.0	—	120
			3000	—	50.0		
МП 20	20	1000	1000	—	30.0	120	—
МП 60	60	30	30	—	5.9	100	120
			100	12.0	12.9		
МП 100	100	30	30	—	10.3	100	120
			100	22.8	24.3		
МП 125	125	100	30	—	18.0	120	150
			100	45.0	48.0		
МП 140	140	100	30	—	20.0	120	150
			100	48.5	51.5		
МП 160	160	100	30	—	37.5	150	180
			100	105.0	108.0		
МП 250	250	30	30	45.0	50.0	200	250

Максимальная индукция насыщения до 0.8 Тл

**Сердечники из порошков пермаллоя
50% Ni**

Марка материала	μ_n	F кГц	$tg\delta_\mu (x10^{-3})$		$TK_{\mu n} (x10^{-6})$ 1/°C
	$\pm 10\%$		F_c , кГц	$H_a = 72$ А/м	(-60 + 100) °C
ИП 14	14	3000	1000	20	150
ИП 60	60	300	30	7	200
			100	15	
ИП 125	125	100	30	20	200
			100	51	
ИП 147	147	100	30	30	200
			100	80	
ИП 160	160	50	10	40	250
			30	100	

Максимальная индукция насыщения до 1.5 Тл

Коэффициент начальной индуктивности A_L (нГн/Н²) сердечников из порошков Мо-пермаллоя

Типоразмер сердечника	Марка материала							
	МП14	МП20	МП60	МП100	МП125	МП140	МП160	МП250
K10x6x3	2.86-4.52	5.0-6.4	16.2-19.8	27.0-33.0	33.8-41.3	37.8-46.2	43.2-52.8	67.5-82.5
K10x6x4.5	4.54-6.78	7.7-9.8	24.3-29.7	40.5-49.5	50.7-61.9	56.7-69.3	64.8-79.2	101.3-123.8
K12x5x5.5	10.08-13.59	14.9-20.7	49.0-59.8	81.5-99.6	101.9-124.5	114.1-139.5	130.4-159.4	203.8-249.1
K13x7x5	6.45-9.0	10.5-13.5	32.4-39.6	54.0-66.0	67.5-82.5	75.6-92.4	86.4-105.6	135.0-165.0
K17x10x6.5	7.42-10.13	10.5-15.1	36.5-44.6	60.8-74.4	76.0-92.8	81.5-104.0	97.3-118.9	152.0-185.8
K20x12x6.5	7.17-9.75	11.3-15.0	35.1-42.9	58.5-71.5	73.2-89.4	81.9-100.1	93.6-114.4	146.3-178.8
КП15x7x4.8	7.02-9.53	10.9-14.6	34.3-41.9	57.2-69.9	71.6-87.4	80.1-97.9	91.5-111.9	143.0-174.8
КП15x7x6.7	10.32-13.68	15.6-21.0	49.2-60.2	82.1-100.3	102.6-125.4	114.9-140.4	131.3-160.5	205.2-250.8
КП19x11x4.8	4.98-6.99	8.1-11.5	25.2-30.8	41.9-51.3	52.2-64.1	58.8-71.8	67.1-82.1	104.9-128.2
КП19x11x6.7	7.31-10.03	11.7-15.1	36.0-44.1	60.2-73.6	75.3-92.0	84.2-103.0	96.3-117.7	150.5-183.9
КП24x13x5.2	6.01-8.21	9.5-12.5	29.5-36.0	49.2-60.2	61.6-75.2	68.9-84.2	78.8-96.3	123.1-150.4
КП24x13x7	8.54-11.42	13.3-17.3	41.1-50.3	68.5-83.7	85.6-104.6	95.9-117.2	109.6-134.0	171.3-209.3
КП27x15x5.2	5.66-7.81	9.1-11.8	28.1-34.4	46.9-57.3	58.6-71.6	65.6-80.2	74.9-91.6	117.1-143.1
КП27x15x6	6.74-9.18	10.7-13.9	36.0-44.0	60.0-73.4	75.0-91.6	84.0-102.6	96.0-117.4	150.0-183.4
КП36x25x7.5	5.42-7.48	8.8-11.1	26.9-32.9	44.8-54.8	56.0-68.4	62.7-76.7	71.6-87.6	112.0-136.9
КП36x25x9.7	7.24-9.85	11.7-14.6	35.5-43.4	59.1-72.2	73.8-90.2	82.7-101.1	94.5-115.5	147.6-180.4
КП44x28x7.2	6.27-8.45	9.9-12.6	30.4-37.2	50.7-62.0	63.4-77.4	71.0-86.8	81.1-99.1	126.7-154.9
КП44x28x10.3	9.51-12.59	14.8-18.8	45.3-55.3	75.4-92.2	94.2-115.2	105.6-129.0	120.6-147.4	188.5-230.3
КП52x36x10	7.4-9.97	11.7-14.9	35.9-43.9	59.9-73.1	74.8-91.4	83.8-102.4	98.5-117.0	149.6-182.8
КП52x36x14	10.63-14.33	16.5-20.9	51.6-63.1	85.9-105.1	107.5-131.0	120.4-147.2	135.5-168.1	215.0-262.8

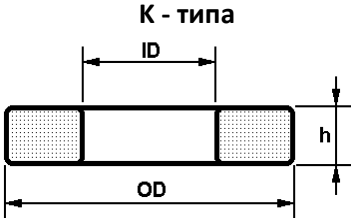
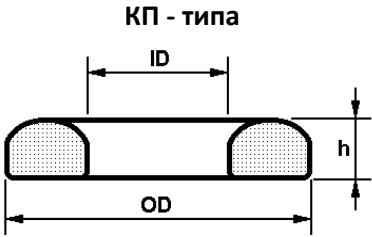
Примечание. Значения коэффициента начальной индуктивности A_L приведены с учетом полей допусков на геометрические размеры и начальную магнитную проницаемость сердечников.

Коэффициент начальной индуктивности A_L (нГн/Н²) сердечников из порошков пермаллоя

Типоразмер сердечника	Марка материала				
	ИП14	ИП60	ИП125	ИП147	ИП160
К10х6х3	2.86-4.52	12.7-17.3	25.9-38.4	30.5-45.2	33.2-49.2
К10х6х4.5	4.54-6.78	20.4-27.9	41.5-62.0	48.8-73.0	53.2-79.4
К12х5х5.5	10.08-13.59	43.2-59.1	88.1-131.0	103.6-154.0	112.8-168.4
К13х7х5	6.45-9.0	29.0-40.0	56.8-89.5	66.6-105.5	72.5-115.0
К17х10х6.5	7.42-10.13	32.9-45.1	64.8-98.4	76.2-115.7	83.0-126.0
К20х12х6.5	7.17-9.75	31.8-43.6	62.5-94.5	73.5-111.1	80.0-121.0
КП15х7х4.8	7.02-9.53	32.0-44.0	61.8-92.2	72.6-108.5	79.1-118.1
КП15х7х6.7	10.32-13.68	46.0-62.0	90.1-134.0	106.0-158.0	115.4-172.4
КП19х11х4.8	4.98-6.99	22.0-31.0	45.5-68.0	53.5-68.0	58.3-87.1
КП19х11х6.7	7.31-10.03	33.0-44.0	66.8-99.7	78.6-117.0	85.6-127.8
КП24х13х5.2	6.01-8.21	27.0-38.0	53.7-80.0	63.2-94.2	68.8-102.6
КП24х13х7	8.54-11.42	38.0-51.0	77.0-115.0	90.7-135.0	98.8-147.6
КП27х15х5.2	5.66-7.81	26.0-36.0	51.0-76.2	60.0-89.6	65.3-97.6
КП27х15х6	6.74-9.18	30.0-41.1	61.2-91.2	71.9-107.0	78.3-116.9
КП36х25х7.5	5.42-7.48	24.0-33.0	49.6-74.0	58.3-87.0	63.5-94.8
КП36х25х9.7	7.24-9.85	33.0-43.3	66.0-98.5	77.5-115.0	84.4-126.1
КП44х28х7.2	6.27-8.45	28.0-38.0	55.7-83.0	65.5-97.7	71.3-106.5
КП44х28х10.3	9.51-12.59	43.0-56.0	85.0-129.0	100.0-152.0	109.0-165.6
КП52х36х10	7.4-9.95	32.8-44.9	71.2-95.0	84.0-111.7	91.2-121.6
КП52х36х14	10.63-14.33	47.2-64.6	101.2-137.5	119.0-161.0	129.7-176.3

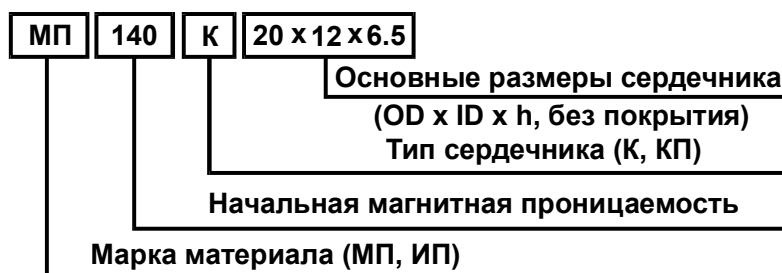
Примечание. Значения коэффициента начальной индуктивности A_L приведены с учетом полей допусков на геометрические размеры и начальную магнитную проницаемость сердечников.

Размеры кольцевых сердечников

Тип сердечника	Размеры, мм						
	без покрытия			с покрытием			
	OD	ID	h	OD, макс	ID, мин	h, макс	
 <p>К - типа</p>	К10х6х3	10	6	3	10.8	5.2	4.0
	К10х6х4.5	10	6	4.5	10.8	5.2	5.5
	К12х5х5.5	12	5	5.5	12.8	4.2	6.5
	К13х7х5	13	7	5	13.8	6.2	6.0
	К17х10х6.5	17	10	6.5	17.8	9.2	7.5
	К20х12х6.5	20	12	6.5	20.8	11.2	7.0
 <p>КП - типа</p>	КП15х7х4.8	15	7	4.8	15.8	6.2	5.8
	КП15х7х6.7	15	7	6.7	15.8	6.2	7.7
	КП19х11х4.8	19	11	4.8	19.8	10.2	5.8
	КП19х11х6.7	19	11	6.7	19.8	10.2	7.7
	КП24х13х5.2	24	13	5.2	24.8	12.2	6.2
	КП24х13х7	24	13	7.0	24.8	12.2	8.0
	КП27х15х5.2	27	15	5.2	27.8	14.2	6.2
	КП27х15х6	27	15	6	27.8	14.2	7.0
	КП36х25х7.5	36	25	7.5	—	—	—
	КП36х25х9.7	36	25	9.7	—	—	—
	КП44х28х7.2	44	28	7.2	—	—	—
	КП44х28х10.3	44	28	10.3	—	—	—
КП52х36х10	52	36	10	—	—	—	
КП52х36х14	52	36	14	—	—	—	

Система обозначений сердечников марок МП и ИП при заказе

Пример обозначения



АО

«НИИ «Феррит-Домен»

196006 С.-Петербург,

Цветочная ул., 25, корпус 3

www.domen.ru